

A **gazdálkodó felsőfokú kétnyelvű üzleti** profil nyelvvizsga **szóbeli** része **három feladatból áll**. Az első, 6-7 perces részben a vizsgáztató 2-3 különböző szakmai témában tesz fel kérdéseket a vizsgázónak. Ez a **szakmai interjú** rész.

A **szakmai interjú** témakörei:

1. The Economy
2. The Labour Market
3. Companies
4. Banks and the Stock Market
5. Taxes and Insurance
6. Commerce
7. Marketing
8. Advertising
9. Transport
10. Industry and Agriculture
11. Services
12. Telecommunications
13. Trade
14. Environmental Protection
15. The European Union

A második feladat egy **szakmai szerepjáték**. Ez a vizsgarész 4-5 perc hosszúságú. Alább láthat egy példát egy lehetséges szakmai szituációra.

A harmadik részben 1 perc gondolkodási idő után a vizsgázónak 3 percig kell **elemeznie egy ábrát**. Ezen dokumentum 2-4. oldalain nyújtunk segítséget ehhez a vizsgarészhez.

2. FELADAT – SZAKMAI SZEREPJÁTÉK

Mintafeladat:

Examinee: Ön egy karriertanácsadó. Ügyfele (a vizsgáztató) egy közlekedés mérnök, aki két állásajánlatot kapott, egyet a közszférából, a másikat a versenyszférából, de nem tud dönteni, melyiket fogadja el. Segítsen ügyfelének választani a két ajánlat közül azzal, hogy válaszol a mérnök kérdéseire.

Examiner: Ön egy közlekedés mérnök, aki két állásajánlatot kapott: egyet a közszférából, a másikat a versenyszférából. Ön nem tud dönteni, melyiket fogadja el, ezért egy karriertanácsadóhoz (a vizsgázóhoz) fordul. Tegye fel a tanácsadónak a következő kérdéseket:

- Mi jellemzi a munkaerő kiválasztási folyamatot a két szférában?
- Milyen esélyekkel tarthatom meg az állásom a köz- ill. a versenyszférában?
- Milyen fizetés és fizetésen kívüli juttatás várható reálisan a két szférában?
- Mi jellemzi a vállalati kultúrát a köz- ill. a versenyszférában? Hogyan befolyásolja ez a döntéshozatali mechanizmusokat állami és magántulajdonú cégeknél?
- Milyen teret adnak a cégek az egyéni kreativitásnak a két szférában?

A szerepjáték feladathoz értékes segítséget találhat az alábbi kiadványban:

Csernókné Jezerniczky Éva: Társalgás, szituációk, grafikonelemzés és hallás utáni szövegértés - üzleti angol Lexika kiadó

3. FELADAT: ÁBRAELEMZÉS

Irányvonalak az ábraértelmezés feladathoz felsőfokon:

- először a vizsgázó **változásokat, tendenciákat vázoljon, különbségeket, hasonlóságokat hangsúlyozzon.** (Az adatok egyszerű felsorolása csak alafokon felel meg.)
- majd az ábrán látható **adatok, változások, hasonlóságok, különbségek lehetséges okait kell feltárni.**

A gazdÁLKODÓ szóbeli nyelvvizsgán **háromfajta ábrát használunk:** vonaldiagram, oszlopdiaqram és tortadiaqram. Az alábbiakban mindhárom típusra adunk 1-1 példát.

1. Vonaldiagram / Line graph:

Vonaldiagram elemzése során a következők vázolása eredményes stratégia a vizsgázó részéről:

- először a vizsgázó **változásokat, tendenciákat vázoljon.** Hasznos szókinccs lehet: meredek/mérsékelt esés/emelkedés, zuhanás, szárnyalás, stagnálás, tetőpontot ért el, mélypontot ér el, fluktuál, stb. Jó, ha a vizsgázó elmondja, hogy az egész vizsgált periódusban milyen fő trendet lát.
- majd az ábrán látható **változások lehetséges okait kell feltárnia** a vizsgázónak

Mintafeladat:

Az alábbiakban egy ábrát lát. Egy perc felkészülési idő után mondja el angolul összefüggően, hogy milyen információkat tartalmaz az ábra és adjon lehetséges okokat az ábrán található adatokra és változásokra. Három percig kell önállóan beszélnie. Jegyzeteket nem készíthet.



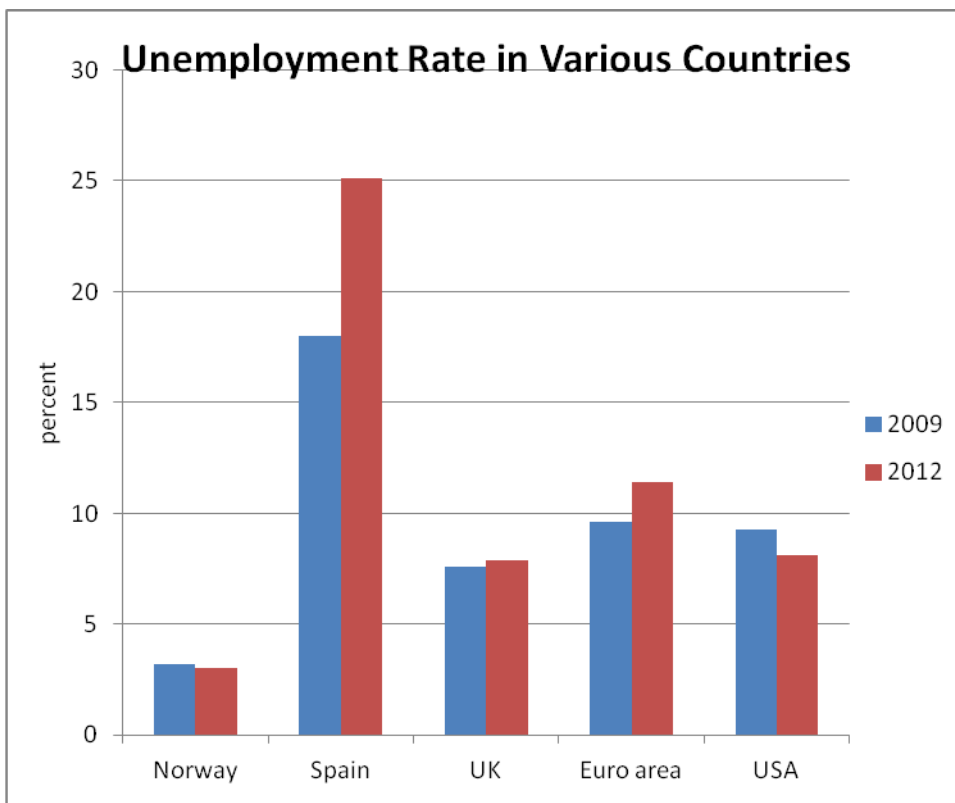
2. Oszlopdíagram / Bar chart

Az alábbi ábra esetében a következők vázolója egy lehetséges eredményes stratégia a vizsgázó részéről:

- **mind az öt országnál/régiógnál egyenként: a két vizsgált év összevetése** (kék és piros oszlopok összevetése egy-egy éven belül) - **változások hangsúlyozása**
- az egyes **évek összevetése** (kék oszlopok összevetése egymással, majd piros oszlopok összehasonlítása egymással)
- **az országok ill. az eurozóna egymással történő összevetése**
- az ábrán látható **adatok, különbségek, változások, hasonlóságok lehetséges okainak feltárása**

Mintafeladat:

Az alábbiakban egy ábrát lát. Egy perc felkészülési idő után mondja el angolul összefüggően, hogy milyen információkat tartalmaz az ábra és adjon lehetséges okokat az ábrán található adatokra és változásokra. Három percig kell önállóan beszélnie. Jegyzeteket nem készíthet.



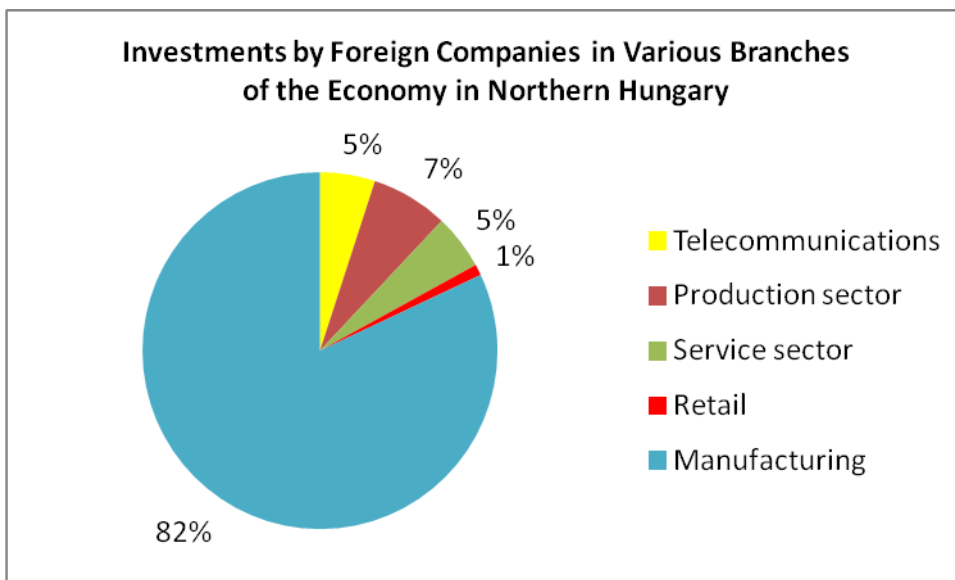
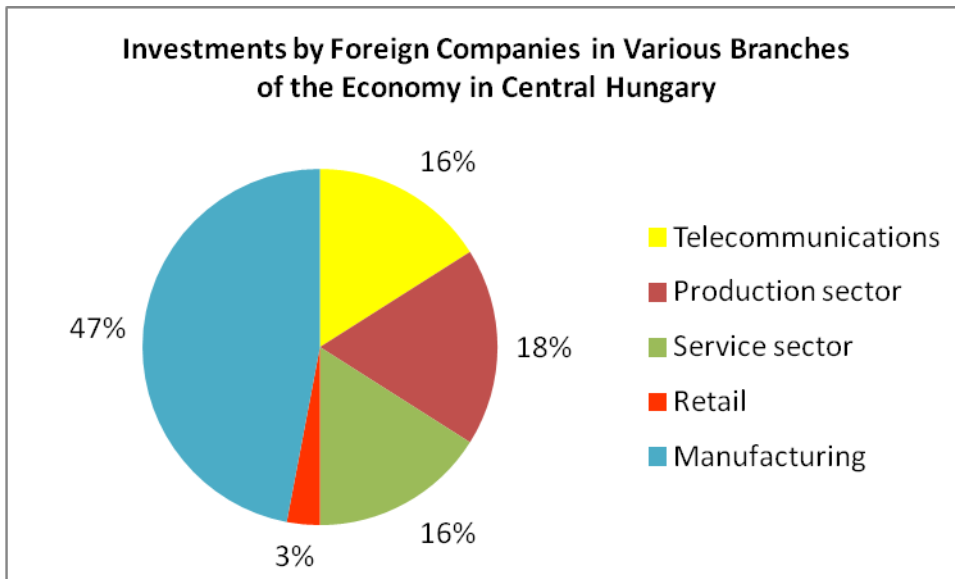
3. Kördiagramok (mindig kettő szerepel egy vizsgafeladatban) / Pie charts:

Kördiagramok elemzése során a következők vázolója eredményes stratégia a vizsgázó részéről:

- egy **diagramon belül a szegmensek összevetése**: melyik a legnagyobb és a legkisebb szegmens, ezek mekkora részt képviselnek a diagramban (pl. fél, kétharmad, stb.), hogyan aránylanak egymáshoz a diagram szegmensei - az **arányok hangsúlyozása** a fontos
- **a két diagram összevetése** – nagyobb különbségek és feltűnő hasonlóságok (ha vannak) **hangsúlyozása**
- az ábrákon látható **adatok, változások, hasonlóságok, különbségek lehetséges okainak feltárása**

Mintafeladat:

Az alábbiakban két ábrát lát. Egy perc felkészülési idő után mondja el angolul összefüggően, hogy milyen információkat tartalmaznak az ábrák és adjon lehetséges okokat az ábrán található adatokra és változásokra. Három percig kell önállóan beszélnie. Jegyzeteket nem készíthet.



Az ábrák értelmezéséhez értékes segítséget találhat a következő könyvekben:

Csernókné Jezerniczky Éva: Társalgás, szituációk, grafikonelemzés és hallás utáni szövegértés - üzleti angol Lexika kiadó

Németh Katalin – Szakonyi Eszter: Magyar-angol üzleti kommunikáció gyakorlatokkal Lexika kiadó

Cypres, Linda: Let's Speak Business English! A Guidebook for the Non-Native Speaker of English Barron's Educational Series, Inc.