

A **gazdálKODÓ felsőfokú egynyelvű idegenforgalom** profil nyelvvizsga **szóbeli** része **három feladatból áll**. Az első, körülbelül 5 perces részben a vizsgáztató 2-3 szakmai témában tesz fel kérdéseket a vizsgázónak. Ez a **szakmai interjú** rész.

A **szakmai interjú** témakörei:

1. Types of Tourism
2. Global Tourism
3. Tourism-related Organizations in Hungary and in the World
4. Tourism-related Jobs
5. Tourism and the Environment
6. Transportation and Tourism
7. The Hotel Industry
8. Other Types of Accommodation
9. Domestic and Foreign Tourists in Hungary
10. Rural Tourism in Hungary
11. Equestrian Tourism in Hungary
12. Hunting, Fishing and Aqua Tourism in Hungary
13. Wine Tourism in Hungary
14. Conference Tourism in Hungary
15. Medical, Wellness and Spa tourism in Hungary
16. The Catering Industry. Hungarian and International Cuisine

A második feladat egy **szakmai szerepjáték**. Ez a vizsgarész körülbelül 5 perc hosszúságú. Alább láthat egy példát egy lehetséges szakmai szituációra.

A harmadik részben 1 perc gondolkodási idő után a vizsgázónak 3 percig kell **elemeznie egy ábrát**. Ezen dokumentum 2-4. oldalain nyújtunk segítséget ehhez a vizsgarészhez.

2. FELADAT – SZAKMAI SZEREPJÁTÉK

Mintafeladat:

Examinee: You are a tourism professional. You are talking to the director of *The European Castle Heritage* (the examiner) because the organization would like to include a few elegant Hungarian castle hotels in their annual catalogue. Respond to the questions of the director.

Examiner: You are the director of *The European Castle Heritage*. You would like to include a few elegant Hungarian castle hotels in your annual catalogue. Now you talk a Hungarian tourism professional (the examinee) and ask him/her the following questions:

- Which Hungarian castle hotels would you recommend we include in the catalogue and why?
- Which of the recommended castle hotels should the catalogue feature first and why? What facilities and services does it offer its guests?

- What characterizes the typical castle hotel guest? (age, nationality, education, etc)
- In which period of the year do most guests stay in castle hotels?
- What other types of tourism can castle tourism be combined with and why?

3. FELADAT: ÁBRAELEMZÉS

Irányvonalak az ábraértelmezés feladathoz felsőfokon:

- először a vizsgázó **változásokat, tendenciákat vázoljon, különbségeket, hasonlóságokat hangsúlyozzon**. Az adatok egyszerű felsorolása csak alacsony szinten felel meg.
- majd az ábrán látható **adatok, változások, hasonlóságok, különbségek lehetséges okait kell feltárni**.

A gazdálkodó szóbeli nyelvvizsgán **háromfajta ábrát használunk**: vonaldiagram, oszlopdiagram és tortadiagram. Az alábbiakban mindhárom típusra adunk 1-1 példát.

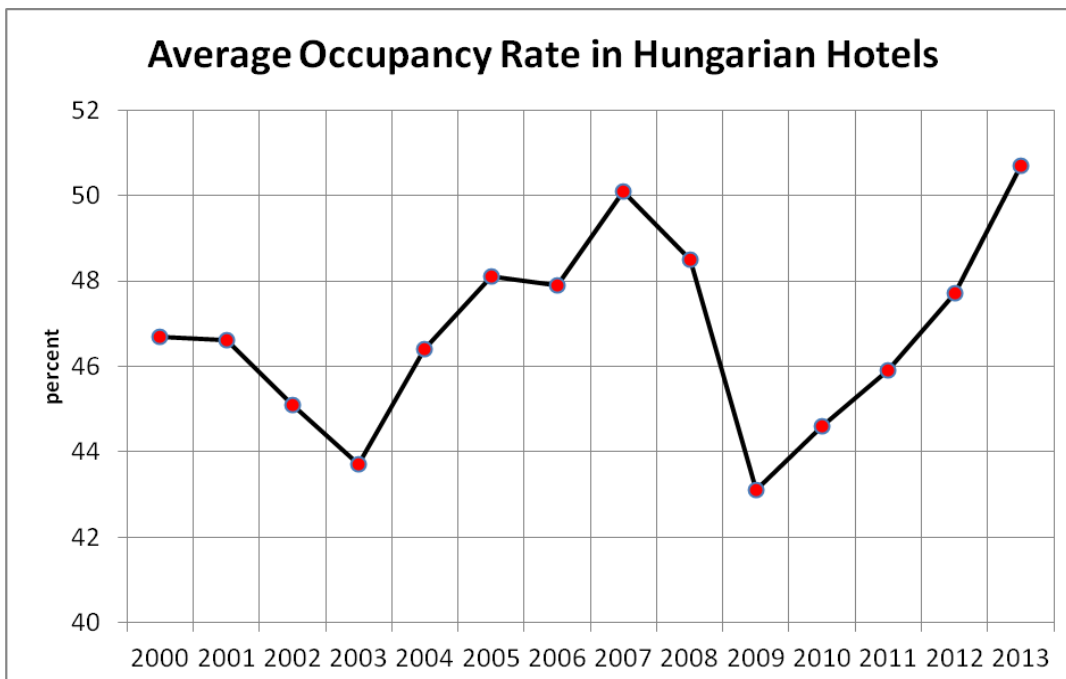
1. Vonaldiagram / Line graph:

Vonaldiagram elemzése során a következők vázolása eredményes stratégia a vizsgázó részéről:

- először a vizsgázó **változásokat, tendenciákat vázoljon**. Hasznos szókinccs lehet: meredek/mérsékelt esés/emelkedés, zuhanás, szárnyalás, stagnálás, tetőpontot ért el, mélypontot ér el, fluktuál, stb. Jó, ha a vizsgázó elmondja, hogy az egész vizsgált periódusban milyen fő trendet lát.
- majd az ábrán látható **változások lehetséges okait kell feltárni**.

Mintafeladat:

You can see a line graph. Please describe and analyse the trends that you can see. You will have one minute to prepare and three minutes to talk.



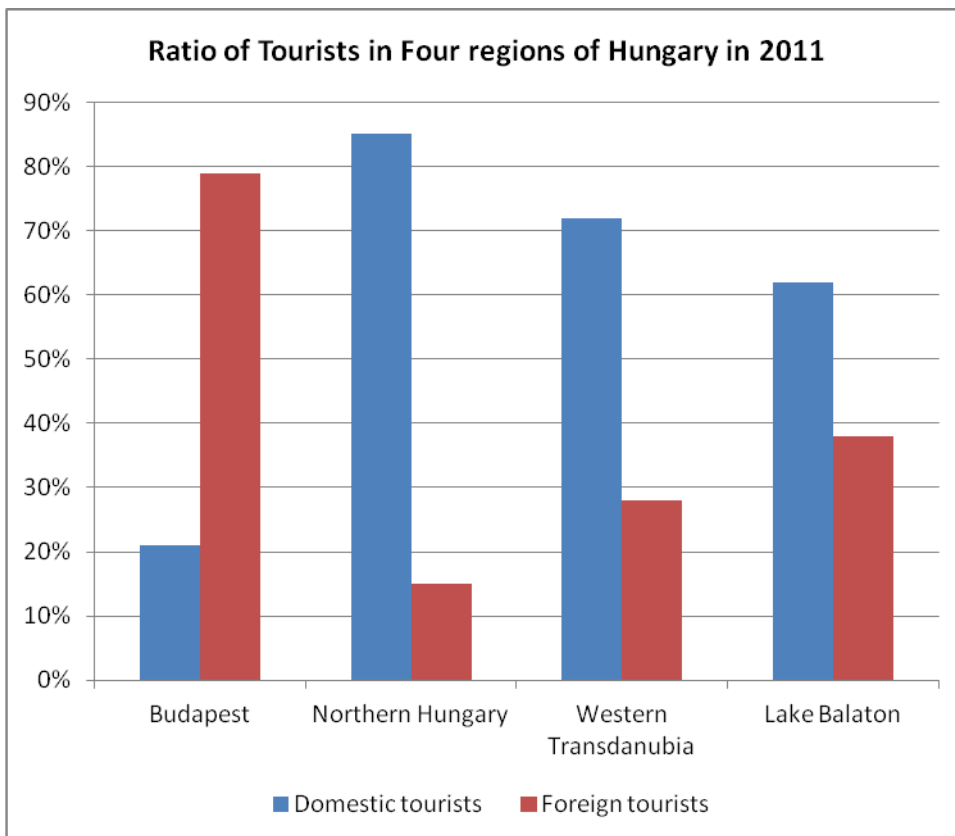
2. Oszlopdiaagram / Bar chart

Az alábbi ábra esetében a következők vázolása egy lehetséges eredményes stratégia a vizsgázó részéről:

- **mind a négy régiónál egyenként: a belföldi és külföldi turisták arányának összevetése** (kék és piros oszlopok összevetése egy régióon belül) - **különbségek hangsúlyozása**
- **először a belföldi, majd a külföldi turisták arányának összevetése** (kék oszlopok összevetése egymással, majd piros oszlopok összehasonlítása egymással)
- **régiók egymással történő összevetése**
- az ábrán látható **adatok, változások, hasonlóságok, különbségek lehetséges okainak feltárása**

Mintafeladat:

You can see a bar chart. Please describe and analyse the trends that you can see. You will have one minute to prepare and three minutes to talk.



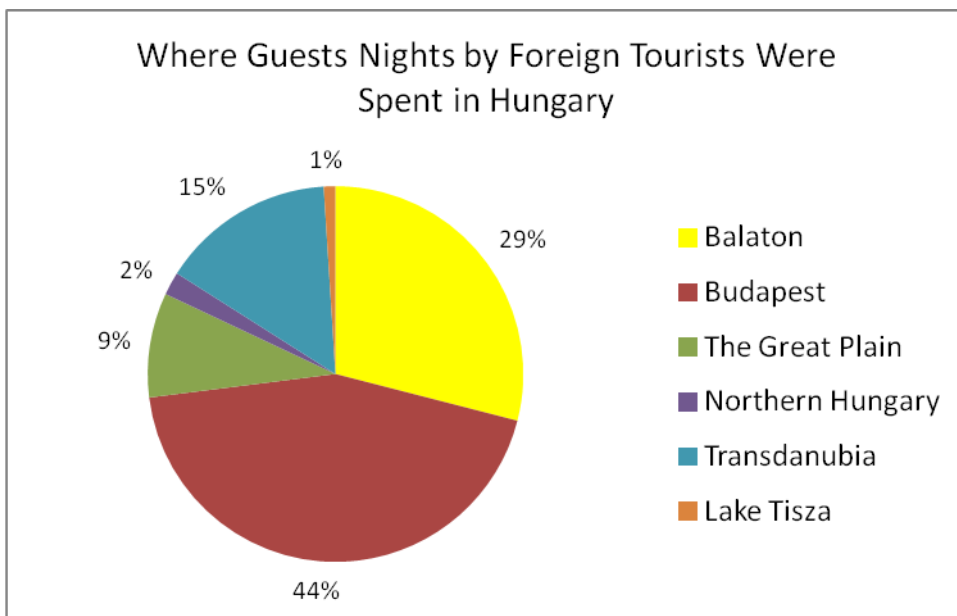
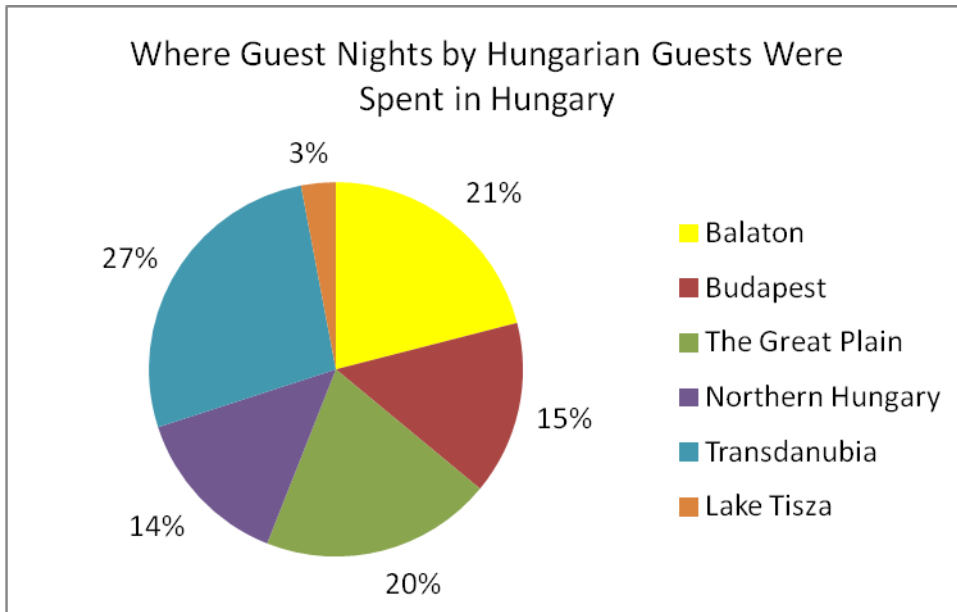
3. Kördiagramok (mindig kettő szerepel egy vizsgafeladatban) / Pie charts:

Kördiagramok elemzése során a következők vázolása eredményes stratégia a vizsgázó részéről:

- egy **diagramon belül a szegmensek összevetése**: melyik a legnagyobb és a legkisebb szegmens, ezek mekkora részt képviselnek a diagramban (pl. fél, kétharmad, stb.), hogyan aránylanak egymáshoz a diagram szegmensei - az **arányok hangsúlyozása** a fontos
- **a két diagram összevetése – nagyobb különbségek és feltűnő hasonlóságok** (ha vannak) **hangsúlyozása**
- az ábrákon látható **adatok, változások, hasonlóságok, különbségek lehetséges okainak feltárása**

Mintafeladat:

You can see two pie charts. Please describe and analyse the trends that you can see. You will have one minute to prepare and three minutes to talk.



Az ábrák értelmezéséhez értékes segítséget találhat a következő könyvekben:

Csernókné Jezerniczky Éva: Társalgás, szituációk, grafikonelemzés és hallás utáni szövegértés - üzleti angol
Lexika kiadó

Németh Katalin – Szakonyi Eszter: Magyar-angol üzleti kommunikáció gyakorlatokkal
Lexika kiadó

Cypres, Linda: Let's Speak Business English! A Guidebook for the Non-Native Speaker of English
Barron's Educational Series, Inc.